



ФЕДЕРАЛЬНАЯ СЛУЖБА
ГОСУДАРСТВЕННОЙ СТАТИСТИКИ

Территориальный орган Федеральной службы
государственной статистики по Нижегородской области
(Нижегородстат)

ОСНОВНЫЕ ПОКАЗАТЕЛИ ДОШКОЛЬНОГО ОБРАЗОВАНИЯ В НИЖЕГОРОДСКОЙ ОБЛАСТИ



в 2021 году



ФЕДЕРАЛЬНАЯ СЛУЖБА
ГОСУДАРСТВЕННОЙ СТАТИСТИКИ

ОСНОВНЫЕ ПОКАЗАТЕЛИ ДОШКОЛЬНОГО ОБРАЗОВАНИЯ В НИЖЕГОРОДСКОЙ ОБЛАСТИ в 2021 году

- 01 ЧИСЛЕННОСТЬ ВОСПИТАННИКОВ
- 02 ЧИСЛЕННОСТЬ ВОСПИТАННИКОВ ПО ВОЗРАСТАМ
- 03 ЧИСЛЕННОСТЬ ВОСПИТАННИКОВ В РАЗРЕЗЕ ОРГАНИЗАЦИЙ
- 04 ЧИСЛЕННОСТЬ ПЕДАГОГИЧЕСКИХ РАБОТНИКОВ





ЧИСЛЕННОСТЬ ВОСПИТАННИКОВ

В ОРГАНИЗАЦИЯХ, ОСУЩЕСТВЛЯЮЩИХ ОБРАЗОВАТЕЛЬНУЮ ДЕЯТЕЛЬНОСТЬ ПО ОБРАЗОВАТЕЛЬНЫМ ПРОГРАММАМ ДОШКОЛЬНОГО ОБРАЗОВАНИЯ

в 2021 году



164,9 ТЫС. ЧЕЛ.

ВОСПИТАННИКОВ

Из них:



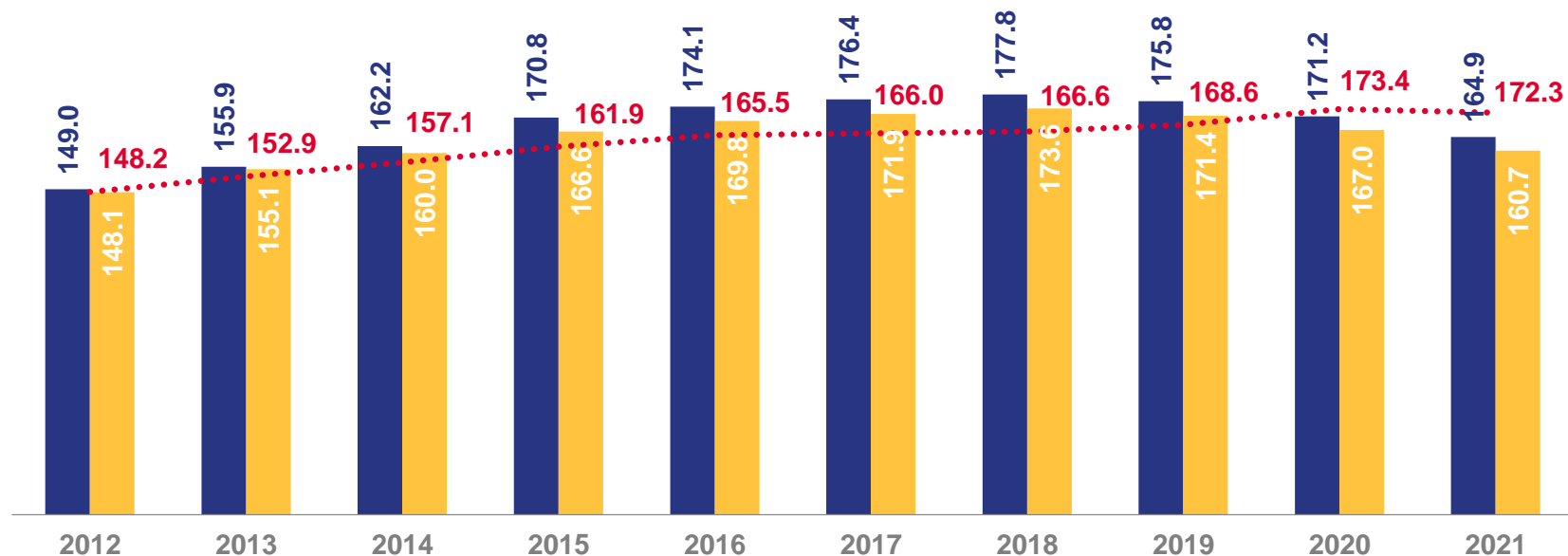
160,7 ТЫС. ЧЕЛ.

в дошкольных образовательных организациях



172,3 ТЫС. ЕД.

мест



■ в организациях, осуществляющих образовательную деятельность по образовательным программам дошкольного образования, тыс. человек

■ из них: в дошкольных образовательных организациях

..... число мест в организациях, осуществляющих образовательную деятельность по образовательным программам дошкольного образования, тыс. ед.



ЧИСЛЕННОСТЬ ВОСПИТАННИКОВ ПО ВОЗРАСТАМ

В ОРГАНИЗАЦИЯХ, ОСУЩЕСТВЛЯЮЩИХ ОБРАЗОВАТЕЛЬНУЮ ДЕЯТЕЛЬНОСТЬ ПО ОБРАЗОВАТЕЛЬНЫМ ПРОГРАММАМ ДОШКОЛЬНОГО ОБРАЗОВАНИЯ, В %

в 2021 году



15,4 %

До 3 лет



84,6 %

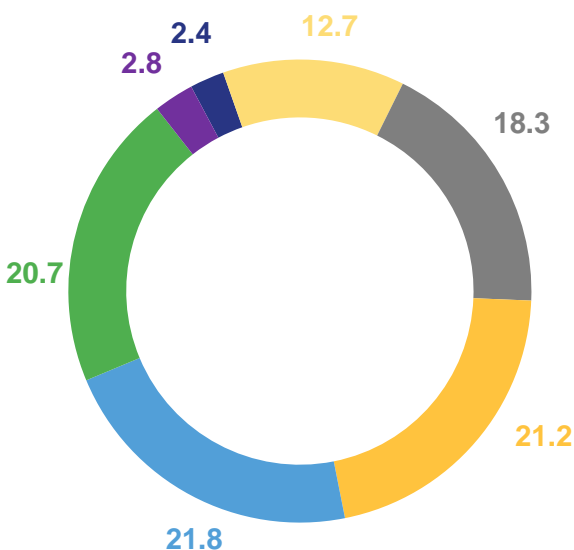
От 3 лет и старше



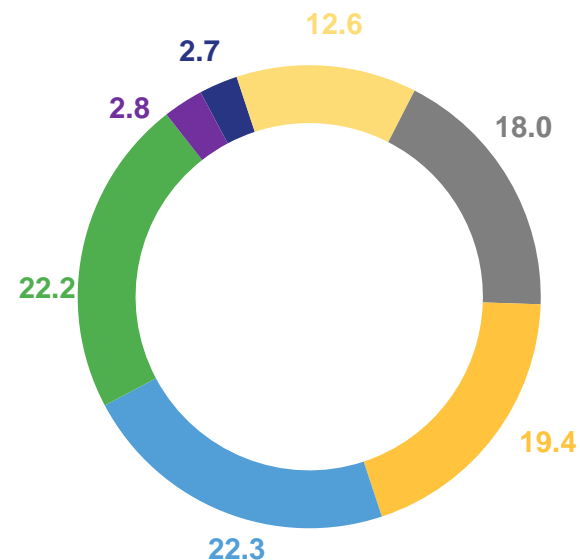
96 ВОСПИТАННИКОВ

На 100 мест

2020 год



2021 год



○ до 1 года включительно
 ○ 2 года
 ○ 3 года
 ○ 4 года
 ○ 5 лет
 ○ 6 лет
 ○ 7 лет и старше





ЧИСЛЕННОСТЬ ВОСПИТАННИКОВ В РАЗРЕЗЕ ОРГАНИЗАЦИЙ

ЧЕЛОВЕК

	2020 год	2021 год
ВСЕГО	171 164	164 860
в том числе:		
Самостоятельные дошкольные образовательные организации	167 030	160 686
Обособленные структурные подразделения (филиалы) дошкольных образовательных организаций	-	43
Обособленные структурные подразделения (филиалы) общеобразовательных организаций	-	627
Подразделения (группы), осуществляющие образовательную деятельность по образовательным программам дошкольного образования, присмотр и уход за детьми, организованные при общеобразовательных организациях	3 528	2 941
Подразделения (группы), осуществляющие образовательную деятельность по образовательным программам дошкольного образования, присмотр и уход за детьми, организованные при образовательных организациях высшего образования	-	28
Подразделения (группы), осуществляющие образовательную деятельность по образовательным программам дошкольного образования, присмотр и уход за детьми, организованные при иных юридических лицах	593	92
Организации, осуществляющие присмотр и уход за детьми, без осуществления образовательной деятельности по программам дошкольного образования	13	22
Индивидуальные предприниматели	...	421



ЧИСЛЕННОСТЬ ПЕДАГОГИЧЕСКИХ РАБОТНИКОВ

В ОРГАНИЗАЦИЯХ, ОСУЩЕСТВЛЯЮЩИХ ОБРАЗОВАТЕЛЬНУЮ ДЕЯТЕЛЬНОСТЬ ПО ОБРАЗОВАТЕЛЬНЫМ ПРОГРАММАМ ДОШКОЛЬНОГО ОБРАЗОВАНИЯ, ТЫС. ЧЕЛОВЕК

в 2021 году

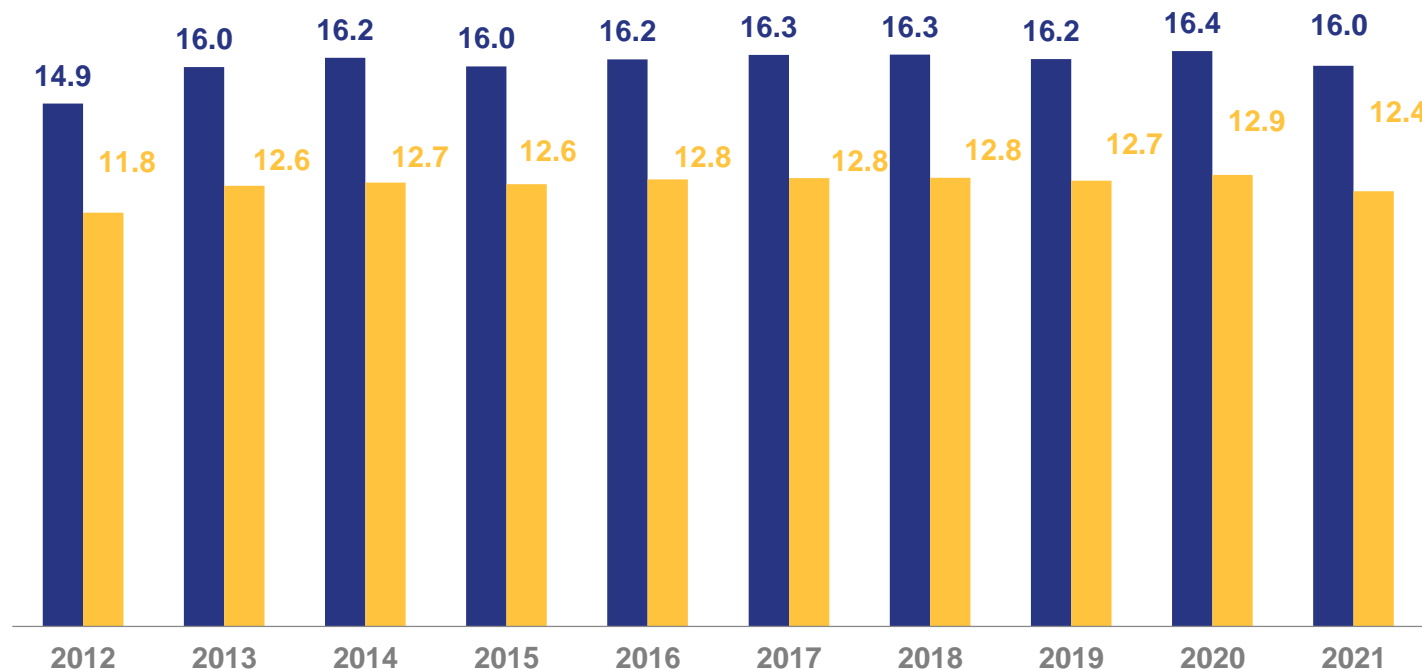
16,0 ТЫС. ЧЕЛ.

педагогических работников

из них:

12,4 ТЫС. ЧЕЛ.

воспитателей



■ численность педагогических работников

■ из них: воспитателей

